



申込要領

申込みはインターネット（e-kanagawa電子申請システム）申請のみです。「神奈川県警察ホームページ」上の「神奈川県警察官採用試験受験案内」を読んでから申請してください。

リンク 

e-kanagawa電子申請システム



e-kanagawa電子申請システムで「ログイン」をクリックしてください。
※利用者登録されていない方は先に利用者登録が必要となります。

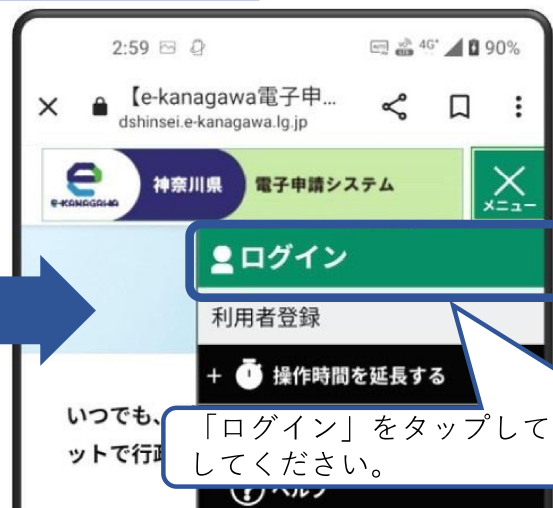


利用者ID、パスワードを入力後に「ログイン」をクリックしてログインしてください。
※利用者IDは利用者登録に使用したメールアドレスです。

スマートフォンからは、こちらの画面になります。



「メニュー」をタップしてください



「ログイン」をタップしてログインしてください。

「手続き申込」をクリックしてください。

いつでも、どこからでも、24時間365日、ネットで行政手続きができます

手続き申込へ

ようこそ、神奈川県 太郎さま

初めてご利用の方

初めて利用する方へ

動作環境

利用規約

システムからのお知らせ

【2022年08月29日】

8月30日（火曜）14時から、PC、タブレットの

手続き申込



手続き選択をする



メールアドレスの確認



内容を入力する



申し込みをする

検索項目を入力（選択）して、手続きを検索してください。

検索キーワード

警察官

類義語検索を行う

カテゴリ選択

個人が利用できる手続き

絞り込みで検索する

検索キーワードで「警察官」と入力して「絞り込みで検索する」をクリックしてください。

手続き一覧に「警察官採用試験」が表示されるのでクリックしてください。

令和〇年度 第〇回警察官採用試験

開始しました

受付開始日時 2023年01月05日10時00分

受付終了日時 2023年01月22日12時00分

手続き申込



手続き選択をする



メールアドレスの確認



内容を入力する



申し込みをする

手続き説明

下記の内容を必ずお読みください。

手続き名

令和〇年度 第〇回警察官採用試験

手続き名が「警察官採用試験」であることを確認してください。

説明と利用規約をよく読み、理解の上、「同意する」をクリックしてください。

上記をご理解いただけましたら、同意して進んでください。

受付期間は 2023年1月5日11時00分～2023年1月5日12時00分です。

「申込む」ボタンを押す時、上記の時間を過ぎてしまうと申込ができません。

同意する

アクセシビリティ対応ページへ切り替える

申請団体選択

申請書ダウンロード

手続き申込

申込内容照会

委任内容照会

手続き申込

手続き選択をする

メールアドレスの確認

内容を

申込

選択中の手続き名：令和〇年度 第〇回警察官採用試験

※印があるものは必須です。

▲印は選択肢の結果によって入力条件が変わります。

神奈川県警察官採用試験申込み

「※」のある項目は必ず、その他は該当する場合に入力してください。

虚偽の内容を入力すると、採用される資格を失うことがあります。

申込試験区分	
試験区分	※ 選択してください
氏名・生年月日等	
氏名(フリガナ)	※氏: <input type="text"/> 名: <input type="text"/>
氏名	※氏: <input type="text"/> 名: <input type="text"/>
性別	※ <input type="radio"/> 男性 <input type="radio"/> 女性 選択解除
生年月日	入力例)2000年1月23日は20000123と入力 ※ <input type="text"/> カレンダー 生まれ 自動計算式のため 満 <input type="text"/>
現在の職業	※ 選択してください (該当するものを選択してください。なお、「神奈川県職員」には臨時的任用職員、非常勤職員)
現住所等	
郵便番号	入力例)221-0000は2210000と入力 〒※ <input type="text"/> 住所検索
住所	※ <input type="text"/>
丁目・番地・号等	※ <input type="text"/> ※丁目・番地・号は必ず入力してください。 例: 2-4-1 等
建物名・同居先等	<input type="text"/> ※アパート、マンション、ビル等の名称・部屋番号等を正確に入力してください。
電話番号1	入力例)0123456789は012-345-6789と入力 ※ <input type="text"/> (半角でハイフンをつけて入力してください。) (問い合わせ等で使用するため、連絡可能な電話番号を、必ず入力してください。)
電話番号2	入力例)0123456789は012-345-6789と入力 <input type="text"/> (半角でハイフンをつけて入力してください。) (上記の電話番号1以外に連絡が取れる電話をお持ちの場合、その番号を入力してください。)
非常の連絡先	
※現住所等以外に連絡先(独居している方は実家など)がある場合には、記入してください。	
郵便番号	入力例)221-0000は2210000と入力 〒 <input type="text"/> 住所検索
住所	<input type="text"/>
丁目・番地・号等	<input type="text"/>
建物名・同居先等	<input type="text"/>
電話番号	入力例)0123456789は012-345-6789と入力 <input type="text"/> (半角でハイフンをつけて入力してください。)

申込試験区分

試験区分

※ 選択してください

受験する試験区分を選択してください。

氏名・生年月日等

氏名(フリガナ)

※氏: 名:

氏名

※氏: 名:

上段はフリガナをカタカナ、下段は氏名を漢字(ひらがなの場合はひらがな)で入力してください。

生年月日

入力例)2000年1月23日は20000123と入力

※ カレンダー 生まれ

生年月日は入力例に従い、8桁で入力してください。

現住所等

郵便番号

入力例)221-0000は2210000と入力

〒※ 住所検索

郵便番号を入力し「住所検索」をクリックすると住所欄に住所が入力されます。

住所

※

丁目・番地・号等

※

建物名・同居先等

住所は市区町村名までを入力してください。
※郵便番号で自動入力した場合、○丁目まで住所に入るため、「○丁目」を消してください。
丁目・番地・号等はハイフン(-)を使用して入力しても構いません。

電話番号1

入力例)0123456789は012-345-6789と入力

※

電話番号2

入力例に従って、090-xxxx-xxxxのように半角でハイフンを含めて入力してください。

電話番号1には携帯電話番号を優先して入力してください。

非常の連絡先

※現住所等以外に連絡先(独居している方は実家など)がある場合には、記入してください。

郵便番号

入力例)221-0000は2210000と入力

〒 住所検索

住所

丁目・番地・号等

建物名・同居先等

電話番号

入力例)0123456789は012-345-6789と入力

(半角でハイフンをつけて入力してください。)

前述の現住所以外に連絡先(独居している方は実家など)がある場合には入力してください。

最終学歴

※学歴区分、修学区分を選択してから学校名欄の該当する名称を選択してください。
 ※学校名欄に該当する名称がない場合は「その他の大学」又は「その他（高度専門士含む）」を選択し、その他の学校名欄に学校名を入力してください。
 ※学歴区分で短期大学、高等専門学校、専門学校、高等学校、中学校を選択した場合は、学校名欄には同じものを選択し、その他の学校名欄に専攻名を一覧の中から該当する名称を選択してください。
 ※翌年3月時点で卒業（修了）又は卒業（修了）見込みの学校について入力してください。
 ※大学卒業後に入学した専門学校各種学校は、入力しないでください。

学歴区分 ▲ 選択してください (高度専門士は大学を選択してください。)

修学区分 ※ 卒業 (修了)

一部・二部・通信・全日・定時の別 選択してください

▲ 絞り込み検索

学校名 選択してください
 先行
 青森大学
 青山学院大学

その他学校名 ▲

※学校名も直接入力する場合は、うに正式名称を入力してください。

専攻名 ▲ 選択してください

ただし、神奈川県立の高等学校のみにしてください。

※専攻名は、大学・大学院卒業（見込み）の人のみ選択してください。

在学期間 (年月) ※ 年 ※ 月 から ※ 年 ※ 月

※年は西暦で記入してください。
 ※専門学校各種学校の卒業（見込み）は、在学期間が2年以上のものに限ります。

早期卒業区分 ▲ 飛び級等により本来の卒業（見込み）年齢より早く卒業した(する。)

※上記に該当する場合は、チェック欄をチェックしてください。

学歴

※最終学校の一つ前の学校について記入してください。（編入、中途を含む。）
 ※短期大学、専門学校各種学校から大学に編入している場合は、短期大学等の修学区分は「編入」を選択してください。

学校名 ※

学部・学科名

一部・二部・通信・全日・定時の別 選択してください

在学期間 (年月) ※ 年 ※ 月 から ※ 年 ※ 月

※年は西暦で記入してください。

修学区分 ※ 卒業 (修了)

術科区分・資格加点申請

申請の有無 申請する資格を選択してください。（術科区分受験者は、「術科区分」を選択してください。）

※ 資格加点申請しない

該当する資格を申請してください。

▲ 選択してください

証明資料

術科区分・資格加点申請をする場合は、申請する資格の証明書を必ず添付（拡張子がjpeg、jpgのファイルが添付できます）

術科区分受験者は、免許証及び「業務成績」に関する大会出場証明書を添付してください。

▲ 参照... ファイルが選択されていません。

参照... ファイルが選択されていません。

参照... ファイルが選択されていません。

参照... ファイルが選択されていません。

最終学歴

学歴区分 ▲ 選択してください (高度専門士は大学を選択してください。)

修学区分 ※ 卒業 (修了)

一部・二部・通信・全日・定時の別 選択してください

最終学歴を選択してください。
 ※1年制の専門学校は学歴に含まれません。

▲ 絞り込み検索

学校名 選択してください
 先行
 青森大学
 青山学院大学

その他学校名 ▲

専攻名 ▲ 選択してください

※専攻名は、大学・大学院卒業（見込み）の人のみ選択してください。

在学期間 (年月) ※ 年 ※ 月 から ※ 年 ※ 月

早期卒業区分 ▲ 飛び級等により本来の卒業（見込み）年齢より早く卒業した(する。)

- 警察官A区分・キャリアA区分の場合
 学校名を検索、若しくは一覧の中から選択してください。
 一覧にない場合には、その他の大学を選択し、その他の学校名欄に大学名を入力してください。
- 警察官B区分・キャリアB区分の場合
 一覧から卒業した学校の分類を選択し、その他の学校名欄に学校名を入力してください。
 ※学校名は「〇〇高校」ではなく「〇〇県立〇〇高等学校」のように正式名称で入力してください。

学歴

学校名 ※

学部・学科名

一部・二部・通信・全日・定時の別 選択してください

在学期間 (年月) ※ 年 ※ 月 から ※ 年 ※ 月

※年は西暦で記入してください。

修学区分 ※ 卒業 (修了)

最終学歴の一つ前の学校について入力してください。（中学校の場合は入力不要）

証明資料

術科区分・資格加点申請をする場合は、申請する資格の証明書を必ず添付してください。

（拡張子がjpeg、jpgのファイルが添付できます）

術科区分受験者は、免許証及び「業務成績」に関する大会出場証明書を添付してください。

▲ 参照... ファイルが選択されていません。

参照... ファイルが選択されていません。

参照... ファイルが選択されていません。

参照... ファイルが選択されていません。

参照... ファイルが選択されていません。

- 術科区分受験者
 「術科区分」を選択し、該当する資格欄で段位を選択してください。
- 資格加点申請者
 加点申請する資格の種類を選択し、該当する資格欄で詳細を選択してください。
 ※ここで選択できない資格は、資格加点の対象外のため申請できません。

術科区分受験者・資格加点申請者ともに、資格を有することを証明する資料の画像を1つ以上添付してください。
 ※拡張子が.jpegか.jpgの画像で合計10MBまで添付できます。（本人写真含む）

キャリア区分

※キャリア区分で申込する場合は、職歴（令和〇年3月31日までに継続就業期間1か月以上）の入力が必要となります。
※複数の業務経験がある場合は、直近の職歴を入力してください。

職歴	勤務先 ▲ <input type="text"/>
	職種 ▲ 選んでください
	就業期間 ▲ <input type="text"/> 年 ▲ <input type="text"/> 月 から ▲ <input type="text"/> 年 ▲ <input type="text"/> 月 まで

※現在も就業中の場合には、までの部分は空欄としてください。

キャリア区分

※キャリア区分で申込する場合は、職歴（令和〇年3月31日までに継続就業期間1か月以上）の入力が必要となります。
※複数の業務経験がある場合は、直近の職歴を入力してください。

職歴	勤務先 ▲ <input type="text"/>
	職種 ▲ 選んでください 雇用形態等 ▲ 選んでください
	就業期間 ▲ <input type="text"/> 年 ▲ <input type="text"/> 月 から ▲ <input type="text"/> 年 ▲ <input type="text"/> 月 まで

※現在も就業中の場合には、までの部分は空欄としてください。

キャリア区分申込みの際は、職歴が必須項目です。

- 就業期間は、本年3月31日時点で1か月（勤務日数30日）以上、必要です。
- 現在、就業中であれば 年 月まで を空欄としてください。

本人写真

本人写真


受験票に表示する顔写真を必ず添付してください。
添付できない方は神奈川県警察採用センターまでお問合せください。
※参照... ファイルが選択されていません。
受験票に表示する本人写真（申込日前6か月以内に撮影した、上半身・脱帽）。（拡張子がjpeg、jpgのファイルが添付できます。）

本人写真

本人写真

受験票に表示する顔写真を必ず添付してください。
添付できない方は神奈川県警察採用センターまでお問合せください。
※参照... ファイルが選択されていません。

本人写真は受験票に表示されるものになります。



- 受験日から6か月以内に撮影したもの
- 上半身・脱帽・正面向きの本人と判別できるもの
- 縦横比が縦4：横3のもの
- 拡張子が.jpegか.jpgのもの



上記条件を満たす画像を添付してください。

内容確認宣誓

次の内容について、相違ない場合にはチェック欄をチェックしてください。
(本項目にチェックがない場合には、申込内容を送信することができません。)

※ 「令和〇年度神奈川県警察官採用試験受験案内」記載の当該試験の受験資格を全て満たして

アンケート

試験運営の参考のため、以下のアンケートにご協力ください。
なお、回答内容は合否に一切関係しません。

[使用機器] 申込みに使用した機器を選んでください。
※ 選択してください

[併願状況] 他の公務員試験への申込みや民間企業等への就職活動をしましたか（併願するものをすべてチェックしてください）

他の都道府県警察官 国家総合職 国家一般職 国家専門職 東京都・特別区

内容確認宣誓


次の内容について、相違ない場合にはチェック欄をチェックしてください。
(本項目にチェックがない場合には、申込内容を送信することができません。)

※ 「令和〇年度神奈川県警察官採用試験受験案内」記載の当該試験の受験資格を全て満たしています。

「令和〇年度神奈川県警察官採用試験受験案内」に記載の受験資格を全て満たしていることを確認し、チェック欄にチェックしてください。

確認へ進む >

入力が完了したら「確認へ進む」をクリックしてください。



必ず「PDFレビュー」をクリックして、内容の確認と写真が正しく添付されているかの確認をしてください。

写真が横向きになるのは、横の方が長い場合に発生します。添付する写真データの、縦と横の長さを調整してください。

「PDFレビュー」で確認後、申込内容に問題がなければ「申し込む」をクリックしてください。

この画面が表示されましたら、申込みが完了となります。
※受験票が印刷できるようになりましたら、改めてメールでお知らせします。

申込完了後は、修正ができなくなります。修正がある場合は、神奈川県警察採用センターまでご連絡してください。

